

GRANTIA EAGLE, FI

Nº Registro CNMV: 5388

Informe Semestral del Segundo Semestre 2021

Gestora: 1) GRANTIA CAPITAL, SGIIC, S.A. **Depositario:** BANCO INVERDIS, S.A. **Auditor:** KPMG AUDITORES, S.L.**Grupo Gestora:** **Grupo Depositario:** BANCA MARCH **Rating Depositario:** ND

El presente informe, junto con los últimos informes periódicos, se encuentran disponibles por medios telemáticos en <https://www.grantiacapital.com>.

La Entidad Gestora atenderá las consultas de los clientes, relacionadas con las IIC gestionadas en:

Dirección

PS. Club Deportivo, 1, Bajo Izq, Edificio 11
28223 - Pozuelo de Alarcón
Madrid

Correo Electrónico

inversores@grantiacapital.com

Asimismo cuenta con un departamento o servicio de atención al cliente encargado de resolver las quejas y reclamaciones. La CNMV también pone a su disposición la Oficina de Atención al Inversor (902 149 200, e-mail: inversores@cnmv.es).

INFORMACIÓN FONDO

Fecha de registro: 07/06/2019

1. Política de inversión y divisa de denominación**Categoría**

Tipo de fondo:

Otros

Vocación inversora: Retorno Absoluto

Perfil de Riesgo: 4 en una escala de 1 a 7

Descripción general

Política de inversión: Se invertirá el 0%-100% de la exposición total en divisas (euro, libra esterlina, yen, franco suizo, dólar USA, dólar canadiense, dólar australiano y dólar neozelandés) a través de posiciones de derivados o de contado. El resto de la exposición total (0-100%) se invertirá en renta fija pública o privada (incluyendo depósitos e instrumentos del mercado monetario cotizados o no, líquidos), de emisores/mercados de la OCDE. Hasta un 20% de la exposición total, podrán ser emisiones de baja calidad crediticia (inferior a BBB-) o sin rating, y el resto, tendrá calidad superior o al menos, el rating que tenga el Reino de España en cada momento si fuera inferior. La duración media será inferior a tres años.

Operativa en instrumentos derivados

La metodología aplicada para calcular la exposición total al riesgo de mercado es el VaR Absoluto

Una información más detallada sobre la política de inversión del Fondo se puede encontrar en su folleto informativo.

Divisa de denominación EUR

2. Datos económicos

	Periodo actual	Periodo anterior	2021	2020
Índice de rotación de la cartera	0,35	0,23	0,58	1,45
Rentabilidad media de la liquidez (% anualizado)	-0,44	-0,45	-0,44	-0,49

Nota: El período se refiere al trimestre o semestre, según sea el caso. En el caso de IIC cuyo valor liquidativo no se determine diariamente, éste dato y el de patrimonio se refieren a los últimos disponibles

2.1.a) Datos generales.

Cuando no exista información disponible las correspondientes celdas aparecerán en blanco

CLASE	Nº de participaciones		Nº de partícipes		Divisa	Beneficios brutos distribuidos por participación		Inversión mínima	Distribuye dividendos
	Periodo actual	Periodo anterior	Periodo actual	Periodo anterior		Periodo actual	Periodo anterior		
CLASE A	24.613,01	31.215,73	116	121	EUR	0,00	0,00	1 participación	NO
CLASE B	11.823,58	11.823,58	1	1	EUR	0,00	0,00	1000000	NO

Patrimonio (en miles)

CLASE	Divisa	Al final del periodo	Diciembre 2020	Diciembre 2019	Diciembre 20__
CLASE A	EUR	2.521	1.978	2.158	
CLASE B	EUR	1.197	1.140	1.003	

Valor liquidativo de la participación (*)

CLASE	Divisa	Al final del periodo	Diciembre 2020	Diciembre 2019	Diciembre 20__
CLASE A	EUR	102,4334	97,9116	102,2388	
CLASE B	EUR	101,2504	96,4570	100,2696	

(*)El valor liquidativo y, por tanto, su rentabilidad no recogen el efecto derivado del cargo individual al partícipe de la comisión de gestión sobre resultados:

Comisiones aplicadas en el período, sobre patrimonio medio

CLASE	Sist. Imputac.	Comisión de gestión						Base de cálculo	Comisión de depositario		
		% efectivamente cobrado							% efectivamente cobrado		Base de cálculo
		Periodo			Acumulada				Periodo	Acumulada	
		s/patrimonio	s/resultados	Total	s/patrimonio	s/resultados	Total				
CLASE A	al fondo	0,68	0,01	0,70	1,35	0,01	1,37	mixta	0,04	0,08	Patrimonio
CLASE B	al fondo	0,45	0,13	0,59	0,90	0,13	1,04	mixta	0,04	0,08	Patrimonio

2.2 Comportamiento

Cuando no exista información disponible las correspondientes celdas aparecerán en blanco

A) Individual CLASE A .Divisa EUR

Rentabilidad (% sin anualizar)	Acumulado 2021	Trimestral				Anual			
		Último trim (0)	Trim-1	Trim-2	Trim-3	2020	Año t-2	Año t-3	Año t-5
Rentabilidad IIC	4,62	-0,24	2,94	2,01	-0,13	-4,23			

Rentabilidades extremas (i)	Trimestre actual		Último año		Últimos 3 años	
	%	Fecha	%	Fecha	%	Fecha
Rentabilidad mínima (%)	-0,60	17-11-2021	-1,10	10-05-2021		
Rentabilidad máxima (%)	0,66	08-12-2021	2,58	26-02-2021		

(i) Sólo se informa para las clases con una antigüedad mínima del periodo solicitado y siempre que no se haya modificado su vocación inversora

Se refiere a las rentabilidades máximas y mínimas entre dos valores liquidativos consecutivos.

La periodicidad de cálculo del valor liquidativo es *diaria*

Recuerde que rentabilidades pasadas no presuponen rentabilidades futuras. Sólo se informa si se ha mantenido una política de inversión homogénea en el período.

Medidas de riesgo (%)	Acumulado 2021	Trimestral				Anual			
		Último trim (0)	Trim-1	Trim-2	Trim-3	2020	Año t-2	Año t-3	Año t-5
Volatilidad(ii) de:									
Valor liquidativo	6,58	4,34	4,74	7,89	8,44	6,73			
Ibex-35	16,22	18,15	16,21	13,98	16,53	34,16			
Letra Tesoro 1 año	0,39	0,20	0,75	0,12	0,16	0,41			
VaR histórico del valor liquidativo(iii)	3,66	3,66	3,80	4,04	3,79	4,07			

(ii) Volatilidad histórica: Indica el riesgo de un valor en un periodo, a mayor volatilidad mayor riesgo. A modo comparativo se ofrece la volatilidad de distintas referencias. Sólo se informa de la volatilidad para los períodos con política de inversión homogénea.

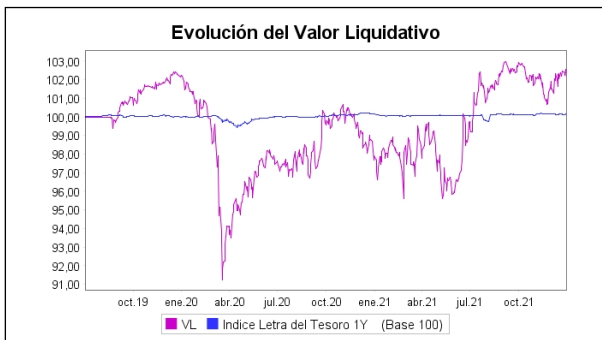
(iii) VaR histórico del valor liquidativo: Indica lo máximo que se puede perder, con un nivel de confianza del 99%, en el plazo de 1 mes, si se repitiese el comportamiento de la IIC de los últimos 5 años. El dato es a finales del periodo de referencia.

Gastos (% s/ patrimonio medio)	Acumulado 2021	Trimestral				Anual			
		Último trim (0)	Trim-1	Trim-2	Trim-3	2020	2019	Año t-3	Año t-5
Ratio total de gastos (iv)	1,58	0,40	0,39	0,39	0,39	1,57	0,76		

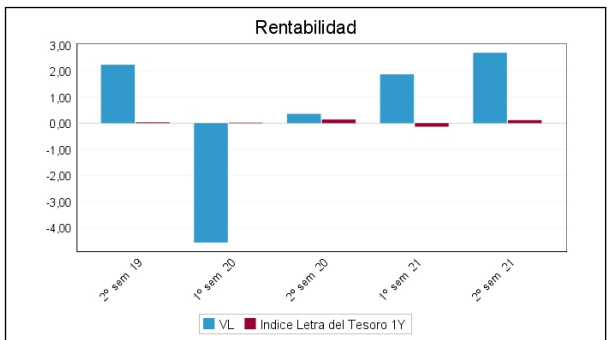
(iv) Incluye los gastos directos soportados en el periodo de referencia: comisión de gestión sobre patrimonio, comisión de depositario, auditoría, servicios bancarios (salvo gastos de financiación), y resto de gastos de gestión corriente, en términos de porcentaje sobre patrimonio medio del periodo. En el caso de fondos/compartimentos que invierten más de un 10% de su patrimonio en otras IIC este ratio incluye, de forma adicional al anterior, los gastos soportados indirectamente, derivados de esas inversiones, que incluyen las comisiones de suscripción y reembolso. Este ratio no incluye la comisión de gestión sobre resultados ni los costes de transacción por la compraventa de valores.

En el caso de inversiones en IIC que no calculan su ratio de gastos, éste se ha estimado para incorporarlo en el ratio de gastos.

Evolución del valor liquidativo últimos 5 años



Rentabilidad semestral de los últimos 5 años



A) Individual CLASE B .Divisa EUR

Rentabilidad (% sin anualizar)	Acumulado 2021	Trimestral				Anual			
		Último trim (0)	Trim-1	Trim-2	Trim-3	2020	Año t-2	Año t-3	Año t-5
Rentabilidad IIC	4,97	-0,11	2,93	2,12	-0,02	-3,80			

Rentabilidades extremas (i)	Trimestre actual		Último año		Últimos 3 años	
	%	Fecha	%	Fecha	%	Fecha
Rentabilidad mínima (%)	-0,53	29-10-2021	-1,10	10-05-2021		
Rentabilidad máxima (%)	0,62	26-11-2021	2,58	26-02-2021		

(i) Sólo se informa para las clases con una antigüedad mínima del periodo solicitado y siempre que no se haya modificado su vocación inversora

Se refiere a las rentabilidades máximas y mínimas entre dos valores liquidativos consecutivos.

La periodicidad de cálculo del valor liquidativo es *diaria*

Recuerde que rentabilidades pasadas no presuponen rentabilidades futuras. Sólo se informa si se ha mantenido una política de inversión homogénea en el período.

Medidas de riesgo (%)	Acumulado 2021	Trimestral				Anual			
		Último trim (0)	Trim-1	Trim-2	Trim-3	2020	Año t-2	Año t-3	Año t-5
Volatilidad(ii) de:									
Valor liquidativo	6,51	4,03	4,64	7,89	8,44	6,73			
Ibex-35	16,22	18,15	16,21	13,98	16,53	34,16			
Letra Tesoro 1 año	0,39	0,20	0,75	0,12	0,16	0,41			
VaR histórico del valor liquidativo(iii)	3,65	3,65	3,80	4,04	3,77	4,05			

(ii) Volatilidad histórica: Indica el riesgo de un valor en un periodo, a mayor volatilidad mayor riesgo. A modo comparativo se ofrece la volatilidad de distintas referencias. Sólo se informa de la volatilidad para los períodos con política de inversión homogénea.

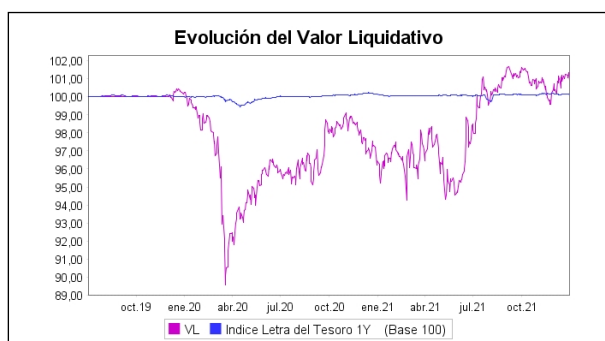
(iii) VaR histórico del valor liquidativo: Indica lo máximo que se puede perder, con un nivel de confianza del 99%, en el plazo de 1 mes, si se repitiese el comportamiento de la IIC de los últimos 5 años. El dato es a finales del periodo de referencia.

Gastos (% s/ patrimonio medio)	Acumulado 2021	Trimestral				Anual			
		Último trim (0)	Trim-1	Trim-2	Trim-3	2020	2019	Año t-3	Año t-5
Ratio total de gastos (iv)	1,12	0,28	0,28	0,28	0,28	1,12	0,14		

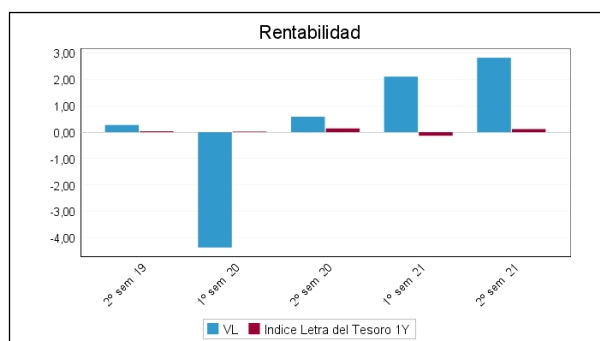
(iv) Incluye los gastos directos soportados en el periodo de referencia: comisión de gestión sobre patrimonio, comisión de depositario, auditoría, servicios bancarios (salvo gastos de financiación), y resto de gastos de gestión corriente, en términos de porcentaje sobre patrimonio medio del periodo. En el caso de fondos/compartimentos que invierten más de un 10% de su patrimonio en otras IIC este ratio incluye, de forma adicional al anterior, los gastos soportados indirectamente, derivados de esas inversiones, que incluyen las comisiones de suscripción y reembolso. Este ratio no incluye la comisión de gestión sobre resultados ni los costes de transacción por la compraventa de valores.

En el caso de inversiones en IIC que no calculan su ratio de gastos, éste se ha estimado para incorporarlo en el ratio de gastos.

Evolución del valor liquidativo últimos 5 años



Rentabilidad semestral de los últimos 5 años



B) Comparativa

Durante el periodo de referencia, la rentabilidad media en el periodo de referencia de los fondos gestionados por la Sociedad Gestora se presenta en el cuadro adjunto. Los fondos se agrupan según su vocación inversora.

Vocación inversora	Patrimonio gestionado* (miles de euros)	Nº de partícipes*	Rentabilidad Semestral media**
Renta Fija Euro	0	0	0,00
Renta Fija Internacional	0	0	0,00
Renta Fija Mixta Euro	0	0	0,00
Renta Fija Mixta Internacional	0	0	0,00
Renta Variable Mixta Euro	0	0	0,00
Renta Variable Mixta Internacional	0	0	0,00
Renta Variable Euro	0	0	0,00
Renta Variable Internacional	0	0	0,00
IIC de Gestión Pasiva	0	0	0,00
Garantizado de Rendimiento Fijo	0	0	0,00
Garantizado de Rendimiento Variable	0	0	0,00
De Garantía Parcial	0	0	0,00
Retorno Absoluto	4.078	120	2,73
Global	2.768	9	-15,55
FMM a Corto Plazo de Valor Liquidativo Variable	0	0	0,00
FMM a Corto Plazo de Valor Liq. Constante de Deuda Pública	0	0	0,00
FMM a Corto Plazo de Valor Liquidativo de Baja Volatilidad	0	0	0,00
FMM Estándar de Valor Liquidativo Variable	0	0	0,00
Renta Fija Euro Corto Plazo	0	0	0,00
IIC que Replica un Índice	0	0	0,00

Vocación inversora	Patrimonio gestionado* (miles de euros)	Nº de partícipes*	Rentabilidad Semestral media**
IIC con Objetivo Concreto de Rentabilidad No Garantizado	0	0	0,00
Total fondos	6.847	129	-4,66

*Medias.

**Rentabilidad media ponderada por patrimonio medio de cada FI en el periodo

2.3 Distribución del patrimonio al cierre del período (Importes en miles de EUR)

Distribución del patrimonio	Fin período actual		Fin período anterior	
	Importe	% sobre patrimonio	Importe	% sobre patrimonio
(+) INVERSIONES FINANCIERAS	2.348	63,15	2.826	66,06
* Cartera interior	2.357	63,39	2.809	65,66
* Cartera exterior	-6	-0,16	21	0,49
* Intereses de la cartera de inversión	-4	-0,11	-4	-0,09
* Inversiones dudosas, morosas o en litigio	0	0,00	0	0,00
(+) LIQUIDEZ (TESORERÍA)	1.245	33,49	1.283	29,99
(+/-) RESTO	126	3,39	169	3,95
TOTAL PATRIMONIO	3.718	100,00 %	4.278	100,00 %

Notas:

El período se refiere al trimestre o semestre, según sea el caso.

Las inversiones financieras se informan a valor e estimado de realización.

2.4 Estado de variación patrimonial

	% sobre patrimonio medio			% variación respecto fin periodo anterior
	Variación del período actual	Variación del periodo anterior	Variación acumulada anual	
PATRIMONIO FIN PERIODO ANTERIOR (miles de EUR)	4.278	3.119	3.119	
± Suscripciones/ reembolsos (neto)	-16,55	28,43	10,38	-162,22
- Beneficios brutos distribuidos	0,00	0,00	0,00	0,00
± Rendimientos netos	2,82	1,96	4,81	54,24
(+) Rendimientos de gestión	4,03	3,01	7,07	43,09
+ Intereses	-0,19	-0,18	-0,38	12,29
+ Dividendos	0,00	0,00	0,00	0,00
± Resultados en renta fija (realizadas o no)	0,00	0,00	-0,01	-70,84
± Resultados en renta variable (realizadas o no)	0,00	0,00	0,00	0,00
± Resultados en depósitos (realizadas o no)	0,00	0,00	0,00	0,00
± Resultado en derivados (realizadas o no)	7,99	-2,60	5,74	-428,89
± Resultado en IIC (realizados o no)	0,00	0,00	0,00	0,00
± Otros resultados	-3,76	5,79	1,71	-169,45
± Otros rendimientos	0,00	0,00	0,00	0,00
(-) Gastos repercutidos	-1,20	-1,05	-2,26	22,35
- Comisión de gestión	-0,66	-0,60	-1,27	17,83
- Comisión de depositario	-0,04	-0,04	-0,08	4,19
- Gastos por servicios exteriores	-0,47	-0,39	-0,87	28,51
- Otros gastos de gestión corriente	-0,01	-0,01	-0,03	1,93
- Otros gastos repercutidos	-0,01	0,00	-0,01	0,00
(+) Ingresos	0,00	0,00	0,00	0,00
+ Comisiones de descuento a favor de la IIC	0,00	0,00	0,00	0,00
+ Comisiones retrocedidas	0,00	0,00	0,00	0,00
+ Otros ingresos	0,00	0,00	0,00	0,00
PATRIMONIO FIN PERIODO ACTUAL (miles de EUR)	3.718	4.278	3.718	

Nota: El período se refiere al trimestre o semestre, según sea el caso.

3. Inversiones financieras

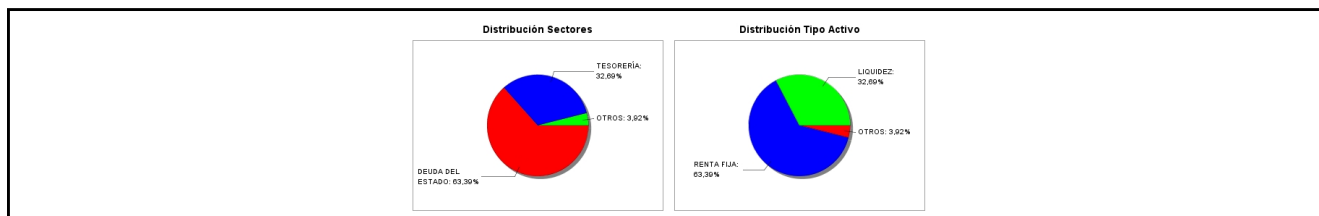
3.1 Inversiones financieras a valor estimado de realización (en miles de EUR) y en porcentaje sobre el patrimonio, al cierre del periodo

Descripción de la inversión y emisor	Periodo actual		Periodo anterior	
	Valor de mercado	%	Valor de mercado	%
TOTAL RENTA FIJA COTIZADA	2.357	63,41	2.809	65,67
TOTAL RENTA FIJA NO COTIZADA	0	0,00	0	0,00
TOTAL RF PENDIENTE ADMISION A COTIZACION	0	0,00	0	0,00
TOTAL ADQUISICIÓN TEMPORAL DE ACTIVOS	0	0,00	0	0,00
TOTAL RENTA FIJA	2.357	63,41	2.809	65,67
TOTAL RV COTIZADA	0	0,00	0	0,00
TOTAL RV NO COTIZADA	0	0,00	0	0,00
TOTAL RV PENDIENTE ADMISIÓN A COTIZACIÓN	0	0,00	0	0,00
TOTAL RENTA VARIABLE	0	0,00	0	0,00
TOTAL IIC	0	0,00	0	0,00
TOTAL DEPÓSITOS	0	0,00	0	0,00
TOTAL ENTIDADES DE CAPITAL RIESGO + otros	0	0,00	0	0,00
TOTAL INVERSIONES FINANCIERAS INTERIOR	2.357	63,41	2.809	65,67
TOTAL RENTA FIJA COTIZADA	0	0,00	0	0,00
TOTAL RENTA FIJA NO COTIZADA	0	0,00	0	0,00
TOTAL RF PENDIENTE ADMISION A COTIZACION	0	0,00	0	0,00
TOTAL ADQUISICIÓN TEMPORAL DE ACTIVOS	0	0,00	0	0,00
TOTAL RENTA FIJA	0	0,00	0	0,00
TOTAL RV COTIZADA	0	0,00	0	0,00
TOTAL RV NO COTIZADA	0	0,00	0	0,00
TOTAL RV PENDIENTE ADMISIÓN A COTIZACIÓN	0	0,00	0	0,00
TOTAL RENTA VARIABLE	0	0,00	0	0,00
TOTAL IIC	0	0,00	0	0,00
TOTAL DEPÓSITOS	0	0,00	0	0,00
TOTAL ENTIDADES DE CAPITAL RIESGO + otros	0	0,00	0	0,00
TOTAL INVERSIONES FINANCIERAS EXTERIOR	0	0,00	0	0,00
TOTAL INVERSIONES FINANCIERAS	2.357	63,41	2.809	65,67

Notas: El período se refiere al final del trimestre o semestre, según sea el caso.

Los productos estructurados suponen un 0,00% de la cartera de inversiones financieras del fondo o compartimento.

3.2 Distribución de las inversiones financieras, al cierre del período: Porcentaje respecto al patrimonio total



3.3 Operativa en derivados. Resumen de las posiciones abiertas al cierre del periodo (importes en miles de EUR)

Subyacente	Instrumento	Importe nominal comprometido	Objetivo de la inversión
Dolar Neozelandes	C/ Plazo	9	Inversión
Dolar Neozelandes	V/ Compromiso	44	Inversión
Dolar Neozelandes	V/ Plazo	15	Inversión
Dolar Australiano	C/ Compromiso	89	Inversión
Dolar Australiano	C/ Compromiso	899	Inversión
Dolar Australiano	V/ Compromiso	33	Inversión
Dolar Canadiense	V/ Compromiso	110	Inversión
Dolar Canadiense	V/ Compromiso	81	Inversión
Dolar Canadiense	C/ Compromiso	33	Inversión
Libra Esterlina	V/ Compromiso	27	Inversión
Libra Esterlina	V/ Compromiso	75	Inversión
Yen	C/ Compromiso	69	Inversión

Subyacente	Instrumento	Importe nominal comprometido	Objetivo de la inversión
Yen	C/ Plazo	15	Inversión
Yen	C/ Compromiso	955	Inversión
Franco Suizo	C/ Compromiso	878	Inversión
Franco Suizo	V/ Plazo	9	Inversión
Franco Suizo	C/ Compromiso	12	Inversión
Franco Suizo	V/ Compromiso	936	Inversión
Franco Suizo	V/ Compromiso	964	Inversión
Dolar	C/ Compromiso	925	Inversión
Dolar	C/ Compromiso	45	Inversión
Dolar	V/ Compromiso	2.678	Inversión
Dolar	C/ Compromiso	2.684	Inversión
Dolar	V/ Compromiso	3.582	Inversión
Total subyacente tipo de cambio		15166	
TOTAL OBLIGACIONES		15166	

4. Hechos relevantes

	SI	NO
a. Suspensión temporal de suscripciones/reembolsos		X
b. Reanudación de suscripciones/reembolsos		X
c. Reembolso de patrimonio significativo		X
d. Endeudamiento superior al 5% del patrimonio		X
e. Sustitución de la sociedad gestora		X
f. Sustitución de la entidad depositaria		X
g. Cambio de control de la sociedad gestora		X
h. Cambio en elementos esenciales del folleto informativo		X
i. Autorización del proceso de fusión		X
j. Otros hechos relevantes		X

5. Anexo explicativo de hechos relevantes

No aplicable.

6. Operaciones vinculadas y otras informaciones

	SI	NO
a. Partícipes significativos en el patrimonio del fondo (porcentaje superior al 20%)	X	
b. Modificaciones de escasa relevancia en el Reglamento		X
c. Gestora y el depositario son del mismo grupo (según artículo 4 de la LMV)		X
d. Se han realizado operaciones de adquisición y venta de valores en los que el depositario ha actuado como vendedor o comprador, respectivamente	X	
e. Se han adquirido valores o instrumentos financieros emitidos o avalados por alguna entidad del grupo de la gestora o depositario, o alguno de éstos ha actuado como colocador, asegurador, director o asesor, o se han prestado valores a entidades vinculadas.		X
f. Se han adquirido valores o instrumentos financieros cuya contrapartida ha sido otra una entidad del grupo de la gestora o depositario, u otra IIC gestionada por la misma gestora u otra gestora del grupo.		X
g. Se han percibido ingresos por entidades del grupo de la gestora que tienen como origen comisiones o gastos satisfechos por la IIC.		X
h. Otras informaciones u operaciones vinculadas		X

7. Anexo explicativo sobre operaciones vinculadas y otras informaciones

- a. Existe un partícipe significativo que tiene un porcentaje sobre el patrimonio final del período del 32,20%.
- d. Se han realizado operaciones de compra y venta de letras del tesoro a través del depositario del fondo. El volumen realizado en el tercer trimestre ha sido de 1.250.000 Euros.

8. Información y advertencias a instancia de la CNMV

No aplicable.

9. Anexo explicativo del informe periódico

1. SITUACION DE LOS MERCADOS Y EVOLUCIÓN DEL FONDO.

a) Visión de la gestora/sociedad sobre la situación de los mercados.

Subidas generalizadas en las bolsas de países occidentales. Mientras tanto, hemos asistido a una corrección de los precios de las materias primas ante la aparición de la variante Omicron del coronavirus, que han recuperado parte del terreno perdido en durante el mes de diciembre.

En cuanto a las rentabilidades de los bonos a largo plazo, hemos asistido a un mercado lateral, con cierta volatilidad, para terminar el trimestre sin grandes cambios. Mientras tanto, los bancos centrales, y más concretamente la Reserva Federal americana han empezado a hablar de retiradas de estímulos. No es de extrañar ante el continuado repunte de la inflación. Sin embargo, el banco central americano sigue esperando una moderación de las tasas interanuales de inflación en los próximos trimestres.

Esperamos que aumente la volatilidad ante la retirada de estímulos fiscales y monetarios por parte de los bancos centrales. Las previsiones de crecimiento siguen siendo sólidas para EEUU, mientras en Europa siguen moderándose estas previsiones, aunque 2022 será el año donde por fin se despliegue el grueso de los fondos europeos. La forma de emplear los mismos por parte de cada país será fundamental para el desarrollo de cada economía y se verá reflejado en los correspondientes índices nacionales.

b) Decisiones generales de inversión adoptadas.

El fondo lleva a cabo una estrategia de inversión siguiendo las recomendaciones del modelo matemático desarrollado por la compañía, y cuyo universo de inversión lo forman exclusivamente las divisas de los principales países desarrollados (G8), de forma que la cartera está compuesta en todo momento por liquidez denominada en diferentes divisas, las cuales van balanceando su peso según las oportunidades detectadas por el modelo y la toma de decisión discrecional del equipo de gestión. En términos generales, la cartera mantuvo durante el último trimestre del año un posicionamiento neutral en contraposición al anterior trimestre y especialmente el primer semestre, donde mantuvimos un posicionamiento defensivo o "risk off", evidenciando de esta forma la rotación existente entre las divisas que forman la cartera de inversión. El riesgo en cartera se mantuvo en niveles bajos en términos de exposición durante el periodo, si bien a medida que nos acercábamos al final del mismo, éste fue aumentando paulatinamente y rotando ligeramente hacia una cartera con un posicionamiento algo más cíclico o "risk on", aunque aún con posiciones mixtas entre divisas refugio y cíclicas (posiciones largas en EUR, AUD y JPY, y posiciones cortas en CHF, USD, CAD, NZD y GBP).

c) Índice de referencia.

Se utiliza a efectos meramente informativos.

d) Evolución del Patrimonio, participes, rentabilidad y gastos de la IIC.

A cierre de Diciembre 2021, el Patrimonio del fondo es superior al mínimo exigido 3.000.000€, y el número de participes, 119, supera también el mínimo exigido.

La rentabilidad del cuarto trimestre ha sido del -0,24% (Clase A) y -0,11% (Clase B)

Los gastos del FI están definidos en el folleto de inversión. Además de las comisiones de gestión por patrimonio y por resultados, y la de depositaría, la IIC soporta gastos financieros y tasas. En el informe viene indicado el ratio de gastos sin tener en cuenta la comisión de éxito, teniendo en cuenta esta dicho ratio en el trimestre ascendería a 0,36% para la clase

A y 0,25% para la clase B.

e) Rendimiento del fondo en comparación con el resto de fondos de la gestora.

E rendimiento de Grantia Eagle FI es superior al de Grantia Phoenix FI en el cuarto trimestre

2. INFORMACION SOBRE LAS INVERSIONES.

a) Inversiones concretas realizadas durante el periodo.

Comenzamos el cuarto trimestre del año con posiciones largas principalmente en dólar australiano, y en menor medida en yen japonés y euro, y posiciones cortas en dólar americano, dólar neozelandés, franco suizo, libra esterlina y dólar canadiense. Durante el trimestre realizamos diversas operaciones en divisas hasta resultar en una composición de cartera a cierre del periodo con posiciones largas en euro, dólar australiano y yen japonés, y posiciones cortas en franco suizo, dólar americano, dólar canadiense, dólar neozelandés y libra esterlina.

b) Operativa de préstamo de valores.

N/A

c) Operativa en derivados y adquisición temporal de activos.

N/A

d) Otra información sobre inversiones.

El exceso de liquidez del fondo se ha invertido en letras del tesoro.

3. EVOLUCION DEL OBJETIVO CONCRETO DE RENTABILIDAD.

Retorno ligeramente negativo en el trimestre.

4. RIESGO ASUMIDO POR EL FONDO.

Para la medición de los riesgos de mercado del Fondo, se aplica la metodología de VAR absoluto, modelo de simulación histórica con 3 años de observaciones, cálculo diario, nivel de confianza del 99% y horizonte temporal a 1 día.

Los niveles de VAR (Valor en Riesgo) alcanzados por el Fondo durante el año son los siguientes:

Valor más alto: 63.883,64€

Valor más bajo: 55.069,46€

Media: 57.858,38€

El grado de apalancamiento de divisas al final del período de referencia de este informe es del 70.82%.

Información conforme a la Norma 18ª.4 de la Circular 6/2010 de CNMV, sobre operaciones con instrumentos derivados de las IIC.

La volatilidad anualizada del valor liquidativo al final del periodo es de 6,4162%. La volatilidad es la variabilidad de una participación respecto a su media en un período de tiempo determinado.

5. EJERCICIO DERECHOS POLITICOS.

La política de la Sociedad Gestora respecto al ejercicio del derecho de voto es el hacer uso de este derecho en los casos de emisores especialmente de la UE cotizados en mercados de la UE en los que la posición global de las IIC bajo gestión tenga una participación significativa con al menos un porcentaje 1% del capital social de la sociedad participada y una antigüedad superior a 12 meses, y también, en aquellos otros casos que considere el departamento de inversiones por su especial relevancia en el mejor interés de las IIC gestionadas.

En el periodo, no se ha ejercido el derecho de voto en ningún emisor español.

6. INFORMACION Y ADVERTENCIAS CNMV.

La Gestora no integra los riesgos de sostenibilidad en las decisiones de inversión del fondo ya que no dispone actualmente de una política de integración de estos riesgos en el proceso de toma de decisiones de inversión, lo que no significa que los riesgos de sostenibilidad del fondo no puedan llegar a ser significativos. La gestora no toma en consideración las incidencias adversas sobre los factores de sostenibilidad ya que no dispone actualmente de políticas de diligencia en relación con dichas incidencias adversas. Las inversiones subyacentes a este producto financiero no tienen en cuenta los criterios de la UE para las actividades económicas medioambientalmente sostenibles.

7. ENTIDADES BENEFICIARIAS DEL FONDO SOLIDARIO E IMPORTE CEDIDO A LAS MISMAS.

N/A

8. COSTES DERIVADOS DEL SERVICIO DE ANALISIS.

N/A

9. COMPARTIMENTOS DE PROPOSITO ESPECIAL (SIDE POCKETS).

N/A

10. PERSPECTIVAS DE MERCADO Y ACTUACION PREVISIBLE DEL FONDO.

Esperamos un cierto repunte de la volatilidad, lo que significará mayor rotación en la cartera. Actualmente el modelo sigue encontrando muy buenas oportunidades y la mayor rotación significa un retorno mayor de lo esperado. Mantenemos unos niveles de diversificación y de protección altos en cartera, lo que esperamos se traduzca en retornos consistentes con correcciones moderadas.

10. Detalle de inversiones financieras

Descripción de la inversión y emisor	Divisa	Periodo actual		Periodo anterior	
		Valor de mercado	%	Valor de mercado	%
Total Deuda Pública Cotizada mas de 1 año		0	0,00	0	0,00
ES0L02205067 - LETRAJEUDA ESTADO ESPAÑOL-0.67 2022-05-06	EUR	100	2,70	0	0,00
ES0L02206107 - LETRAJEUDA ESTADO ESPAÑOL-0.61 2022-06-10	EUR	953	25,63	0	0,00
ES0L02204086 - LETRAJEUDA ESTADO ESPAÑOL-0.65 2022-04-08	EUR	100	2,70	0	0,00
ES0L02111125 - LETRAJEUDA ESTADO ESPAÑOL-0.53 2021-11-12	EUR	0	0,00	401	9,39
ES0L02203047 - LETRAJEUDA ESTADO ESPAÑOL-0.68 2022-03-04	EUR	100	2,70	0	0,00
ES0L02202114 - LETRAJEUDA ESTADO ESPAÑOL-0.59 2022-02-11	EUR	100	2,70	0	0,00
ES0L02108139 - LETRAJEUDA ESTADO ESPAÑOL-0.55 2021-08-13	EUR	0	0,00	100	2,34
ES0L02201140 - LETRAJEUDA ESTADO ESPAÑOL-0.59 2022-01-14	EUR	1.003	26,98	0	0,00
ES0L02112107 - LETRAJEUDA ESTADO ESPAÑOL-0.60 2021-12-10	EUR	0	0,00	602	14,07
ES0L02112107 - LETRAJEUDA ESTADO ESPAÑOL-0.55 2021-12-10	EUR	0	0,00	502	11,73
ES0L02107099 - LETRAJEUDA ESTADO ESPAÑOL-0.56 2021-07-09	EUR	0	0,00	702	16,41
ES0L02110085 - LETRAJEUDA ESTADO ESPAÑOL-0.53 2021-10-08	EUR	0	0,00	401	9,38
ES0L02109103 - LETRAJEUDA ESTADO ESPAÑOL-0.55 2021-09-10	EUR	0	0,00	100	2,35
Total Deuda Pública Cotizada menos de 1 año		2.357	63,41	2.809	65,67
Total Renta Fija Privada Cotizada mas de 1 año		0	0,00	0	0,00
Total Renta Fija Privada Cotizada menos de 1 año		0	0,00	0	0,00
TOTAL RENTA FIJA COTIZADA		2.357	63,41	2.809	65,67
TOTAL RENTA FIJA NO COTIZADA		0	0,00	0	0,00
TOTAL RF PENDIENTE ADMISION A COTIZACION		0	0,00	0	0,00
TOTAL ADQUISICIÓN TEMPORAL DE ACTIVOS		0	0,00	0	0,00
TOTAL RENTA FIJA		2.357	63,41	2.809	65,67
TOTAL RV COTIZADA		0	0,00	0	0,00
TOTAL RV NO COTIZADA		0	0,00	0	0,00
TOTAL RV PENDIENTE ADMISIÓN A COTIZACIÓN		0	0,00	0	0,00
TOTAL RENTA VARIABLE		0	0,00	0	0,00
TOTAL IIC		0	0,00	0	0,00
TOTAL DEPÓSITOS		0	0,00	0	0,00
TOTAL ENTIDADES DE CAPITAL RIESGO + otros		0	0,00	0	0,00
TOTAL INVERSIONES FINANCIERAS INTERIOR		2.357	63,41	2.809	65,67
Total Deuda Pública Cotizada mas de 1 año		0	0,00	0	0,00
Total Deuda Pública Cotizada menos de 1 año		0	0,00	0	0,00
Total Renta Fija Privada Cotizada mas de 1 año		0	0,00	0	0,00
Total Renta Fija Privada Cotizada menos de 1 año		0	0,00	0	0,00
TOTAL RENTA FIJA COTIZADA		0	0,00	0	0,00
TOTAL RENTA FIJA NO COTIZADA		0	0,00	0	0,00
TOTAL RF PENDIENTE ADMISION A COTIZACION		0	0,00	0	0,00
TOTAL ADQUISICIÓN TEMPORAL DE ACTIVOS		0	0,00	0	0,00
TOTAL RENTA FIJA		0	0,00	0	0,00
TOTAL RV COTIZADA		0	0,00	0	0,00
TOTAL RV NO COTIZADA		0	0,00	0	0,00
TOTAL RV PENDIENTE ADMISIÓN A COTIZACIÓN		0	0,00	0	0,00
TOTAL RENTA VARIABLE		0	0,00	0	0,00
TOTAL IIC		0	0,00	0	0,00
TOTAL DEPÓSITOS		0	0,00	0	0,00
TOTAL ENTIDADES DE CAPITAL RIESGO + otros		0	0,00	0	0,00
TOTAL INVERSIONES FINANCIERAS EXTERIOR		0	0,00	0	0,00
TOTAL INVERSIONES FINANCIERAS		2.357	63,41	2.809	65,67

Notas: El período se refiere al final del trimestre o semestre, según sea el caso.

Los productos estructurados suponen un 0,00% de la cartera de inversiones financieras del fondo o compartimento.

11. Información sobre la política de remuneración

La política de remuneraciones de la Sociedad Gestora está basada en los principios de competitividad y de equidad interna y externa, no ha sido modificada en el año 2021, vela por una gestión sana y eficaz del riesgo y, además, no ofrece a sus empleados incentivos incompatibles con los perfiles de riesgo de las IIC que gestiona.

La remuneración de los empleados y directivos tiene un componente fijo, que se corresponde con la función y responsabilidades asumidas, y un componente variable ligado a la efectiva consecución por el directivo o empleado, su departamento o la empresa de una serie de objetivos cuantitativos de carácter financiero y, también, de objetivos cualitativos fijados y comunicados previamente al empleado o directivo y referenciados al nivel de desempeño de las tareas y responsabilidades asignadas -incluyendo objetivos de cumplimiento normativo, adecuación al riesgo, auditoría interna o contribución al desarrollo del negocio a la largo plazo. El componente fijo constituye una parte suficientemente elevada de la remuneración total, de modo que el componente variable pueda ser flexible hasta el punto de que sea posible no pagar retribución variable alguna. Una parte de la remuneración abonada al personal de alta dirección o cuya actividad incida en el perfil de riesgo de las IIC es abonada tras un devengo plurianual.

La cuantía total de la remuneración abonada al personal durante el año 2021 ascendió a 1.472 miles de Euros, de los cuales 1.472 miles de euros correspondieron a remuneración fija sin existir durante el ejercicio abono de ninguna partida variable. El número de personas que percibieron remuneración de la Sociedad ascendió a 20, de los cuales 0 percibieron remuneración variable.

12. Información sobre las operaciones de financiación de valores, reutilización de las garantías y swaps de rendimiento total (Reglamento UE 2015/2365)

No existe información sobre operaciones de financiación de valores, reutilización de las garantías y swaps de rendimiento total