



ESTRATEGIA DE INVERSIÓN

- El fondo Grantia Eagle invierte en las divisas de los países desarrollados del G8 (USD, CAD, EUR, GBP, CHF, JPY, AUD y NZD). Las decisiones de inversión del equipo gestor se basan en un análisis cuantitativo, mediante un enfoque de arbitraje estadístico. El sistema analiza miles de combinaciones para gestionar los 28 pares de divisas dentro del universo y encuentra situaciones extremas dentro de estas combinaciones.
- La estrategia busca rendimientos positivos en cualquier entorno de mercado.
- El proceso de asignación de riesgo es crucial para proteger cada posición contra mercados hostiles.
- Combinación de 4 estrategias independientes y no correlacionadas.

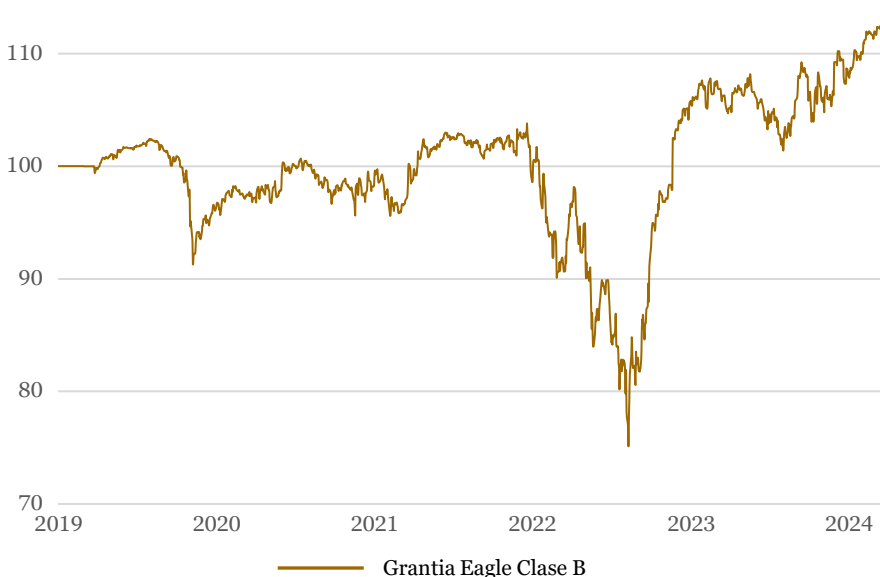
INFORMACIÓN DEL FONDO

| | |
|----------------------|-----------------------------|
| Nombre Legal | Grantia Eagle, FI |
| Marco Jurídico | FI |
| Tipo de fondo | Fondo Armonizado |
| País de Residencia | España |
| Gestora | Grantia Capital SGIIC S.A. |
| ManCo | Grantia Capital SGIIC S.A. |
| Banco Custodio | Banco Inversis, S.A. |
| Administrador | Adepa Global Services Group |
| Auditor | KPMG |
| Fecha de Lanzamiento | 20/05/2019 |
| AUM | € 2,3 M |
| Liquidez | Diaria |
| Plazo de preaviso | Ninguno |

EQUIPO GESTOR

| | |
|--------------|----|
| Miguel López | PM |
| Catía López | PM |

EVOLUCIÓN HISTÓRICA



RESULTADOS MENSUALES (CLASE B)

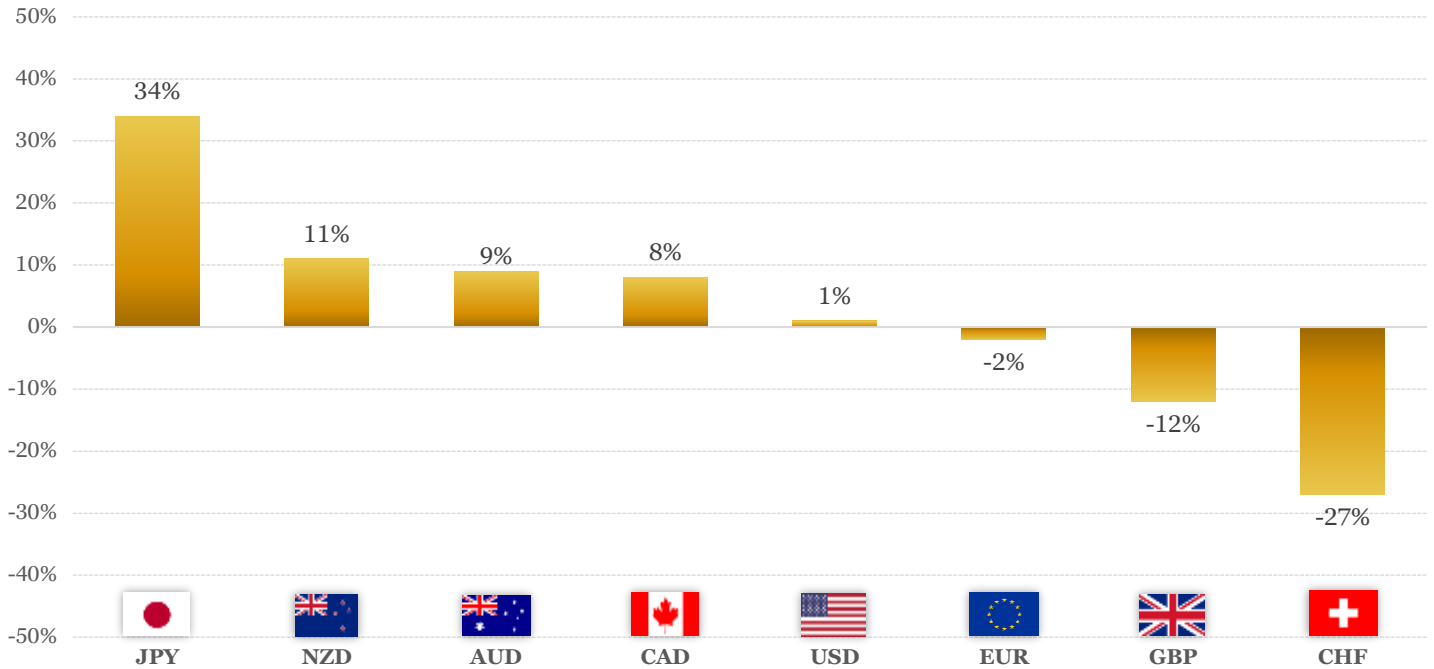
| Año | Ene | Feb | Mar | Abr | May | Jun | Jul | Ago | Sep | Oct | Nov | Dic | Año |
|------|------|------|------|------|------|------|------|------|------|------|-------|------|------|
| 2019 | | | | | | | | -0,1 | +1,2 | +0,6 | +0,2 | +0,4 | +2,2 |
| 2020 | -2,1 | -1,5 | -4,5 | +2,6 | +1,2 | -0,0 | +0,2 | -1,0 | +3,2 | +0,8 | -0,8 | -1,7 | -3,8 |
| 2021 | +0,7 | -0,2 | -0,0 | -0,1 | -1,9 | +4,1 | +1,1 | +1,6 | +0,2 | -0,9 | -0,1 | +0,9 | +5,0 |
| 2022 | -1,1 | +0,4 | -2,3 | -8,9 | +7,1 | -5,6 | -3,6 | -1,4 | -6,2 | +3,8 | +13,7 | +6,6 | +0,5 |
| 2023 | +2,6 | +2,1 | +0,2 | -2,1 | +1,4 | -0,9 | -0,8 | -1,6 | +6,0 | -3,4 | +0,5 | +1,2 | +5,2 |
| 2024 | +2,0 | +2,0 | +1,7 | | | | | | | | | | +5,8 |

DIFERENTES CLASES

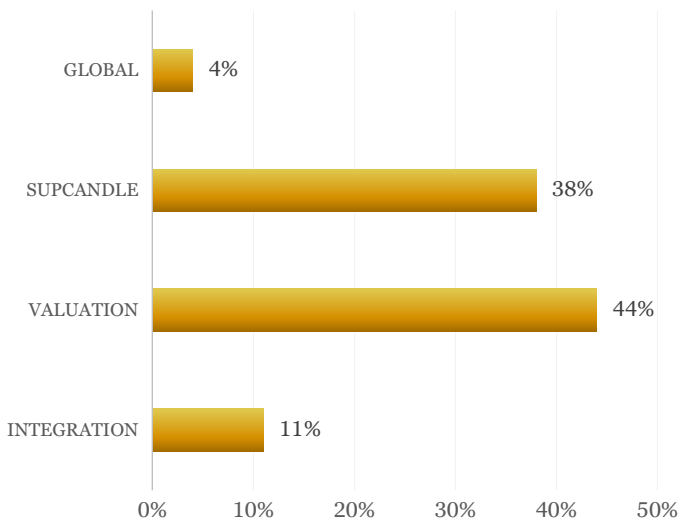
| Clase | Divisa | Comisiones | ISIN | Tipo | Inversión Mínima | Fecha de lanzamiento | VL | 1M | 1Y |
|---------|--------|------------------|--------------|----------------|------------------|----------------------|--------|-------|-------|
| Clase A | EUR | 1,35% + 9% éxito | ES0143206003 | Capitalización | 1 participación | 20/05/2019 | 112,92 | +1,2% | +5,1% |
| Clase B | EUR | 0,90% + 9% éxito | ES0143206011 | Capitalización | 1.000.000 Eur | 20/05/2019 | 113,18 | +1,7% | +6,0% |



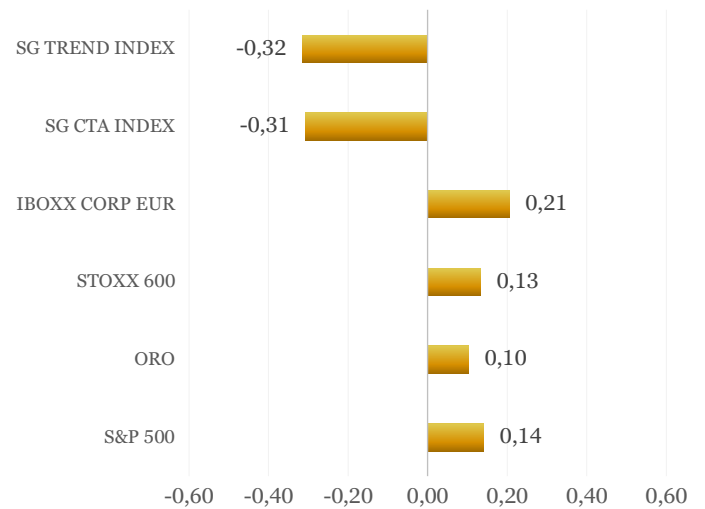
EXPOSICIÓN POR DIVISA (Neta a 31/03/24: 63%)



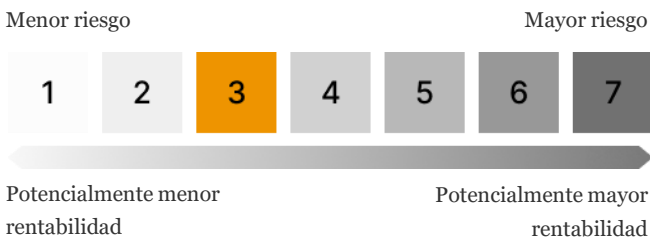
ASIGNACIÓN RIESGO POR SUB-ESTRATEGIA



CORRELACIÓN HISTÓRICA



ESCALA DE RIESGO | SRRI



Las inversiones descritas pueden conllevar, entre otros, un riesgo de tipo de interés, de tipo de cambio, de crédito, así como por el uso de instrumentos financieros derivados.

La categoría "1" no significa que la inversión esté libre de riesgo.

Este dato es indicativo del riesgo del fondo que, no obstante, puede no constituir una indicación fiable del futuro perfil de riesgo del fondo. Además, no hay garantías de que la categoría indicada vaya a permanecer inalterable y puede variar a lo largo del tiempo.